

## Meest gestolen merken



**445** (-34%)  
Diefstalrisico 1 op 2.427  
Terugvindpercentage 39%



**229** (-20%)  
Diefstalrisico 1 op 2.743  
Terugvindpercentage 35%



**203** (-30%)  
Diefstalrisico 1 op 3.151  
Terugvindpercentage 29%



**176** (+8%)  
Diefstalrisico 1 op 3.827  
Terugvindpercentage 35%



**162** (-30%)  
Diefstalrisico 1 op 1.889  
Terugvindpercentage 34%


## Totaal gestolen voertuigen 2020



**Personenauto's totaal**  
**2,578** (-21,2%)  
Terugvindpercentage 39%



**Bedrijfsvoertuigen Licht**  
**491** (-42%)  
Terugvindpercentage 40%



**Bedrijfsvoertuigen Zwaar**  
**17** (-51%)  
Terugvindpercentage 41%



**Motorrijwielen**  
**588** (-24%)  
Terugvindpercentage 20%



**Brom- en snorfietsen**  
**4,423** (-27%)  
Terugvindpercentage 27%



**Aanhangers/Opleggers**  
**266** (-30%)  
Terugvindpercentage 21%

# DIEFSTALCIJFERS over het eerste half jaar 2021

Vermelde % tussen haakjes zijn de percentages ten opzichte van het eerste half jaar 2020



RDW / Politie / VbV

## Motorfietsen

### Meest gestolen

**Yamaha 122** (-17%)  
Diefstalrisico 1 op 1.011  
Terugvindpercentage 22%








### Hoogste risico

**Piaggio 102** (-10%)  
Diefstalrisico 1 op 111  
Terugvindpercentage 26%



## Modellen met het hoogste risico

- 1 Lexus RX 450 H 12** (-50%)  
Diefstalrisico 1 op 129  
Terugvindpercentage 0% 
- 2 Toyota CH-R 51** (-42%)  
Diefstalrisico 1 op 417  
Terugvindpercentage 27% 
- 3 Mazda CX-5 68** (-44,7%)  
Diefstalrisico 1 op 518  
Terugvindpercentage 29% 
- 4 Toyota RAV-4 52** (-14,7%)  
Diefstalrisico 1 op 595  
Terugvindpercentage 31% 
- 5 Fiat 500 83** (-44%)  
Diefstalrisico 1 op 1.274  
Terugvindpercentage 16% 

## Lichte bedrijfswagens

### Meest gestolen

**Volkswagen 140** (-41%)  
Diefstalrisico 1 op 1.785  
Terugvindpercentage 34%



### Hoogste risico

**Mercedes Benz 124** (-60%)  
Diefstalrisico 1 op 1.362  
Terugvindpercentage 34%



## TOP 10 meest gestolen modellen

- 1 VW Polo 170**  
Diefstalrisico 1 op 1.676  
Terugvindpercentage 36%
- 2 VW Golf 164**  
Diefstalrisico 1 op 2.052  
Terugvindpercentage 41%
- 3 Fiat 500 83**  
Diefstalrisico 1 op 1.274  
Terugvindpercentage 16%
- 4 Mazda CX-5 68**  
Diefstalrisico 1 op 518  
Terugvindpercentage 29%
- 5 BMW 3 - serie 64**  
Diefstalrisico 1 op 2.033  
Terugvindpercentage 31%
- 6 Renault Megane 62**  
Diefstalrisico 1 op 2.483  
Terugvindpercentage 23%
- 7 Nissan Qashqai 56**  
Diefstalrisico 1 op 1.562  
Terugvindpercentage 21%
- 8 Toyota RAV 4 52**  
Diefstalrisico 1 op 595  
Terugvindpercentage 31%
- 9 Toyota C-HR 51**  
Diefstalrisico 1 op 417  
Terugvindpercentage 27%
- 10 Toyota Aygo 46**  
Diefstalrisico 1 op 3.474  
Terugvindpercentage 39%

Wilt u meer diefstalcijfers bekijken, ga dan naar [www.liv.nl/diefstalcijfers](http://www.liv.nl/diefstalcijfers).

Wilt u een complete diefstalstatistiek, stuur dan een mail naar [diefstalcijfers@liv.nl](mailto:diefstalcijfers@liv.nl)